




«РАССМОТРЕНО»
на заседании МО
прот. № 6 от 13.06.2019 г.

Авдеенко О.В.

«СОГЛАСОВАНО»
Зам. директора по УВР

Грачева О.А.
«19» июня 2019 г.

«УТВЕРЖДЕНО»
пр. № 46/8 от 20.06.2019 г.
Директор МБОУ СШ № 4

В.М. Сачков



Рабочая программа учебного предмета «Биология» для 5-9 классов

**Разработано методическим объединением
учителей естественнонаучных дисциплин МБОУ СШ № 4**

2019 год

1. Планируемые результаты освоения учебного предмета «Биология»

Требования к результатам освоения курса биологии в основной школе определяются ключевыми задачами общего образования, отражающими индивидуальные, общественные и государственные потребности, и включают личностные, метапредметные и предметные результаты освоения предмета.

Личностными результатами изучения предмета «Биология» являются следующие умения:

5–6 классы

Осознавать единство и целостность окружающего мира, возможности его познаваемости и объяснимости на основе достижений науки.

Постепенно выстраивать собственное целостное мировоззрение.

Осознавать потребность и готовность к самообразованию, в том числе и в рамках самостоятельной деятельности вне школы. Оценивать жизненные ситуации с точки зрения безопасного образа жизни и сохранения здоровья.

Оценивать экологический риск взаимоотношений человека и природы.

Формировать экологическое мышление: умение оценивать свою деятельность и поступки других людей с точки зрения сохранения окружающей среды – гаранта жизни и благополучия людей на Земле.

7–9 классы

Постепенно выстраивать собственное целостное мировоззрение:

– осознавать современное многообразие типов мировоззрения, общественных, религиозных, атеистических, культурных традиций, которые определяют разные объяснения происходящего в мире;

– с учетом этого многообразия постепенно вырабатывать свои собственные ответы на основные жизненные вопросы, которые ставит личный жизненный опыт;

– учиться признавать противоречивость и незавершенность своих взглядов на мир, возможность их изменения.

Учиться использовать свои взгляды на мир для объяснения различных ситуаций, решения возникающих проблем и извлечения жизненных уроков.

Осознавать свои интересы, находить и изучать в учебниках по разным предметам материал (из максимума), имеющий отношение к своим интересам.

Использовать свои интересы для выбора индивидуальной образовательной траектории, потенциальной будущей профессии.

Приобретать опыт участия в делах, приносящих пользу людям.

Учиться самостоятельно выбирать стиль поведения, привычки, обеспечивающие безопасный образ жизни и сохранение здоровья – своего, а так же близких людей и окружающих.

Учиться самостоятельно противостоять ситуациям, провоцирующим на поступки, которые угрожают безопасности и здоровью.

Выбирать поступки, нацеленные на сохранение и бережное отношение к природе, особенно живой, избегая противоположных поступков, постепенно учась и осваивая стратегию рационального природопользования.

Учиться убеждать других людей в необходимости овладения стратегией рационального природопользования.

Использовать экологическое мышление для выбора стратегии собственного поведения в качестве одной из ценностных установок.

Метапредметным результатом изучения предмета «Биология» является формирование универсальных учебных действий (УУД).

Регулятивные УУД:

5–6-й классы

Самостоятельно обнаруживать и формулировать учебную проблему, определять цель

учебной деятельности, выбирать тему проекта.

Выдвигать версии решения проблемы, осознавать конечный результат, выбирать из предложенных и искать самостоятельно средства достижения цели.

Составлять (индивидуально или в группе) план решения проблемы (выполнения проекта).

Работая по плану, сверять свои действия с целью и, при необходимости, исправлять ошибки самостоятельно.

В диалоге с учителем совершенствовать самостоятельно выработанные критерии оценки.

7–9-й классы

Самостоятельно обнаруживать и формулировать проблему в классной и индивидуальной учебной деятельности.

Выдвигать версии решения проблемы, осознавать конечный результат, выбирать из предложенных и искать самостоятельно средства достижения цели.

Составлять (индивидуально или в группе) план решения проблемы (выполнения проекта). Подбирать к каждой проблеме (задаче) адекватную ей теоретическую модель.

Работая по предложенному и самостоятельно составленному плану, использовать наряду с основными и дополнительные средства (справочная литература, сложные приборы, компьютер).

Планировать свою индивидуальную образовательную траекторию.

Работать по самостоятельно составленному плану, сверяясь с ним и целью деятельности, исправляя ошибки, используя самостоятельно подобранные средства (в том числе и Интернет).

Свободно пользоваться выработанными критериями оценки и самооценки, исходя из цели и имеющихся критериев, различая результат и способы действий.

В ходе представления проекта давать оценку его результатам.

Самостоятельно осознавать причины своего успеха или неуспеха и находить способы выхода из ситуации неуспеха.

Уметь оценить степень успешности своей индивидуальной образовательной деятельности.

Давать оценку своим личностным качествам и чертам характера («каков я»), определять направления своего развития («каким я хочу стать», «что мне для этого надо сделать»).

Средством формирования регулятивных УУД служат технология проблемного диалога на этапе изучения нового материала и технология оценивания образовательных достижений (учебных успехов).

Познавательные УУД:

5–6-й классы

Анализировать, сравнивать, классифицировать и обобщать факты и явления. Выявлять причины и следствия простых явлений.

Осуществлять сравнение и классификацию, самостоятельно выбирая основания и критерии для указанных логических операций; строить классификацию на основе дихотомического деления (на основе отрицания).

Строить логическое рассуждение, включающее установление причинно-следственных связей.

Создавать схематические модели с выделением существенных характеристик объекта.

Составлять тезисы, различные виды планов (простых, сложных и т.п.). Преобразовывать информацию из одного вида в другой (таблицу в текст и текст в таблицу.).

Вычитывать все уровни текстовой информации.

Уметь определять возможные источники необходимых сведений, производить поиск информации, анализировать и оценивать ее достоверность.

7–9-й классы

Анализировать, сравнивать, классифицировать и обобщать понятия:

- давать определение понятиям на основе изученного на различных предметах учебного материала;
- осуществлять логическую операцию установления родо-видовых отношений;
- обобщать понятия – осуществлять логическую операцию перехода от понятия с меньшим объемом к понятию с большим объемом.

Строить логическое рассуждение, включающее установление причинно-следственных связей.

Создавать модели с выделением существенных характеристик объекта, преобразовывать модели с целью выявления общих законов, определяющих данную предметную область.

Представлять информацию в виде конспектов, таблиц, схем, графиков.

Преобразовывать информацию из одного вида в другой и выбирать удобную для себя форму фиксации и представления информации. Представлять информацию в оптимальной форме в зависимости от адресата.

Понимая позицию другого, различать в его речи: мнение (точку зрения), доказательства (аргументы), факты; гипотезы, аксиомы, теории. Для этого самостоятельно использовать различные виды чтения (изучающее, просмотровое, ознакомительное, поисковое), приемы слушания.

Самому создавать источники информации разного типа и для разных аудиторий, соблюдать информационную гигиену и правила информационной безопасности.

Уметь использовать компьютерные и коммуникационные технологии как инструмент для достижения своих целей. Уметь выбирать адекватные задаче инструментальные программно-аппаратные средства и сервисы.

Коммуникативные УУД:

5–6-й классы

Самостоятельно организовывать учебное взаимодействие в группе (определять общие цели, распределять роли, договариваться друг с другом и т.д.).

7–9-й классы

Отстаивая свою точку зрения, приводить аргументы, подтверждая их фактами.

В дискуссии уметь выдвинуть контраргументы, перефразировать свою мысль (владение механизмом эквивалентных замен).

Учиться критично относиться к своему мнению, с достоинством признавать ошибочность своего мнения (если оно таково) и корректировать его.

Уметь взглянуть на ситуацию с иной позиции и договариваться с людьми иных позиций.

Средством формирования коммуникативных УУД служат технология проблемного диалога (побуждающий и подводящий диалог) и организация работы в малых группах, а также использование на уроках элементов технологии продуктивного чтения.

Предметными результатами изучения предмета «Биология» являются следующие умения:

5-й класс

- определять роль в природе различных групп организмов;
- объяснять роль живых организмов в круговороте веществ экосистемы.
- приводить примеры приспособлений организмов к среде обитания и объяснять их значение;
- находить черты, свидетельствующие об усложнении живых организмов по сравнению с предками, и давать им объяснение;
- объяснять приспособления на разных стадиях жизненных циклов.
- объяснять значение живых организмов в жизни и хозяйстве человека.

- перечислять отличительные свойства живого;
- различать (по таблице) основные группы живых организмов (бактерии: безъядерные, ядерные: грибы, растения, животные) и основные группы растений (водоросли, мхи, хвощи, плауны, папоротники, голосеменные и цветковые);
- определять основные органы растений (части клетки);
- объяснять строение и жизнедеятельность изученных групп живых организмов (бактерии, грибы, водоросли, мхи, хвощи, плауны, папоротники, голосеменные и цветковые);
- понимать смысл биологических терминов;
- характеризовать методы биологической науки (наблюдение, сравнение, эксперимент, измерение) и их роль в познании живой природы;
- проводить биологические опыты и эксперименты и объяснять их результаты; пользоваться увеличительными приборами и иметь элементарные навыки приготовления и изучения препаратов.

– использовать знания биологии при соблюдении правил повседневной гигиены;

6-й класс

- объяснять роль растений в сообществах и их взаимное влияние друг на друга;
- приводить примеры приспособлений цветковых растений к среде обитания и объяснять их значение;
- находить черты, свидетельствующие об усложнении живых организмов по сравнению с предками, и давать им объяснение;
- объяснять приспособления на разных стадиях жизненных циклов;
- объяснять значение цветковых растений в жизни и хозяйстве человека: называть важнейшие культурные и лекарственные растения своей местности;
- различать цветковые растения, однодольные и двудольные, приводить примеры растений изученных семейств цветковых растений (максимум – называть характерные признаки цветковых растений изученных семейств);
- определять основные органы растений (лист, стебель, цветок, корень);
- объяснять строение и жизнедеятельность цветкового растения;
- понимать смысл биологических терминов;
- проводить биологические опыты и эксперименты и объяснять их результаты.
- соблюдать и объяснять правила поведения в природе.

7-й класс

- определять роль в природе изученных групп животных.
- приводить примеры приспособлений животных к среде обитания и объяснять их значение;
- находить черты, свидетельствующие об усложнении животных по сравнению с предками, и давать им объяснение;
- объяснять приспособления на разных стадиях жизненных циклов;
- объяснять значение животных в жизни и хозяйстве человека;
- приводить примеры и характеризовать важных для жизни и хозяйства человека животных (обитателей жилищ, паразитов, переносчиков болезней, насекомых-опылителей, общественных и кровососущих насекомых, промысловых рыб, охотничье-промысловых птиц и зверей, домашних животных и пр.) на примере своей местности, объяснять их значение;
- различать (по таблице) основные группы животных (простейших, типы кишечнополостных, плоских, круглых и кольчатых червей, моллюсков, членистоногих (в т.ч. ракообразных, насекомых, пауков), хордовых (в т.ч. рыб, земноводных, пресмыкающихся, птиц и млекопитающих));
- объяснять строение и жизнедеятельность изученных групп животных (простейших, кишечнополостных, плоских, круглых и кольчатых червей, моллюсков, членистоногих (в т.ч. ракообразных, насекомых, пауков), хордовых (в т.ч. рыб, земноводных, пресмыкающихся, птиц и млекопитающих));

- характеризовать основные экологические группы изученных групп животных;
- понимать смысл биологических терминов;
- различать важнейшие отряды насекомых и млекопитающих;
- проводить наблюдения за жизнедеятельностью животных, биологические опыты и эксперименты и объяснять их результаты;
- соблюдать и объяснять правила поведения в природе;
- использовать знания биологии при соблюдении правил повседневной гигиены;
- осуществлять личную профилактику заболеваний, вызываемых паразитическими животными

8-й класс

- характеризовать элементарные сведения об эмбриональном и постэмбриональном развитии человека;
- объяснять некоторые наблюдаемые процессы, проходящие в собственном организме;
- объяснять, почему физический труд и спорт благотворно влияют на организм;
- использовать в быту элементарные знания основ психологии, чтобы уметь эффективно общаться (о человеческих темпераментах, эмоциях, их биологическом источнике и социальном смысле).
- выделять основные функции организма (питание, дыхание, выделение, транспорт веществ, раздражимость, рост, развитие, размножение) и объяснять их роль в его жизнедеятельности;
- характеризовать особенности строения и жизнедеятельности клетки;
- объяснять биологический смысл разделения органов и функций;
- характеризовать, как кровеносная, нервная и эндокринная системы органов выполняют координирующую функцию в организме;
- объяснять, какова роль опорно-двигательной системы в обеспечении функций передвижения и поддержания функций других систем органов;
- объяснять, как покровы поддерживают постоянство внутренней среды организма;
- объяснять, какова роль основных функций организма (питание, дыхание, выделение) в обеспечении нормальной жизнедеятельности;
- объяснять, как человек узнает о том, что происходит в окружающем мире, и какую роль в этом играет высшая нервная деятельность и органы чувств;
- объяснять биологический смысл размножения и причины естественной смерти;
- характеризовать биологические корни различий в поведении и в социальных функциях женщин и мужчин .
- называть основные правила здорового образа жизни, факторы, сохраняющие и разрушающие здоровье;
- выявлять причины нарушения осанки и развития плоскостопия; оказывать первую помощь при травмах;
- применять свои знания для составления режима дня, труда и отдыха, правил рационального питания, поведения, гигиены;
- называть симптомы некоторых распространенных болезней;

9-й класс

- объяснять роль биоразнообразия в поддержании биосферного круговорота веществ.
- характеризовать индивидуальное развитие организма (онтогенез), образование половых клеток, оплодотворение и важнейшие этапы онтогенеза многоклеточных;
- приводить примеры приспособлений у растений и животных.
- использовать знания по экологии для оптимальной организации борьбы с инфекционными заболеваниями, вредителями домашнего и приусадебного хозяйства;
- пользоваться знаниями по генетике и селекции для сохранения породной чистоты домашних животных (собак, кошек, аквариумных рыб, кур и др.);

- соблюдать профилактику наследственных болезней;
- использовать знания по теории эволюции для оптимальной организации борьбы с инфекционными заболеваниями, вредителями домашнего и приусадебного хозяйства.
- находить в проявлениях жизнедеятельности организмов общие свойства живого и объяснять их;
- характеризовать основные уровни организации живого;
- перечислять основные положения клеточной теории;
- характеризовать основные структурные элементы клетки, их функции и роль в жизнедеятельности целого организма, особенности строения клеток разных царств живых организмов;
- характеризовать обмен веществ в клетке и его энергетическое обеспечение;
- характеризовать материальные основы наследственности и способы деления клеток;
- уметь пользоваться микроскопом, готовить и рассматривать простейшие микропрепараты;
- объяснять биологический смысл и основные формы размножения организмов;
- пользоваться понятиями об экологической нише и жизненной форме, биоценозе, экосистеме, биогеоценозе и биогеохимическом круговороте, продуцентах, консументах и редуцентах, пищевой пирамиде, пищевых цепях;
- характеризовать биосферу, её основные функции и роль жизни в их осуществлении;
- классифицировать живые организмы по их ролям в круговороте веществ, выделять цепи питания в экосистемах.

2. Содержание учебного предмета «Биология»

Класс	Наименование раздела	Количество часов
5 класс	Биология. Общие закономерности	34 ч
6 класс	Биология. Растения	34 ч
7 класс	Биология. Животные	34 ч
8 класс	Биология. Человек	68 ч
9 класс	Общая биология	68ч

5-й класс

Часть 1. Биология - наука о живом мире

Биология – наука о живом. Причины многообразия организмов: различная роль в круговороте веществ, различия среды обитания и образа жизни, многообразие планов строения организмов, стратегий их размножения.

Живой организм и его свойства: обмен веществ, рост, индивидуальное развитие, размножение, раздражимость, приспособленность.

Возникновение приспособлений – результат эволюции. Примеры приспособлений.

Экосистема – единство живых организмов разных «профессий» и неживой природы. Производители, потребители и разрушители, особенности их обмена веществ. Круговорот веществ в экосистеме и его роль в поддержании постоянства условий.

Клетка – основа строения и жизнедеятельности организмов. Наличие или отсутствие ядра в клетке. Безъядерные и ядерные организмы. Тип питания: автотрофы и гетеротрофы. Сравнительная характеристика царств растений, грибов и животных.

Роль живых организмов и биологии в жизни человека. Создание окружающей среды для жизни людей. Обеспечение пищей человечества. Здоровый образ жизни и роль биологии в его обосновании. Гармония человека и природы: эстетический аспект.

Наблюдение – начало всякого изучения. Научный факт. Сравнение и его роль в оценке воспроизводимости результатов. Эксперимент – важнейший способ проверки гипотез и создания теорий. Приборы и инструменты и их роль в науке. Измерение.

Лабораторные работы: Изучение строения живых клеток кожицы лука, клеток листьев
Часть 2. Многообразие живых организмов

Разнообразие организмов. Принципы их классификации. Отличительные признаки представителей разных царств живой природы.

Систематика – наука о многообразии живых организмов. Важнейшие систематические группы. Основные царства живой природы: растения, грибы, животные.

Бактерии – мелкие одноклеточные организмы, обитающие в однородной среде. Строение и обмен веществ бактериальной клетки. Как происходит наследование, роль молекулы ДНК в размножении организмов. Размножение микробов. Роль бактерий в нашей жизни (болезнетворные, используемые в производстве, редуценты в природных экосистемах, полезная микрофлора организма: на коже, во рту, в кишечнике).

Многообразие и значение грибов. Их роль в природе и в жизни человека. Строение, жизнедеятельность грибов. Размножение грибов.

Роль грибов в биосфере и в жизни человека. Практическое значение грибов. Съедобные и ядовитые грибы своей местности.

Фотосинтез. Хлорофилл. Строение и функции растительной клетки. Хлоропласт. Вакуоль. Обмен веществ растения: фотосинтез и дыхание растений. Минеральное питание растений.

Лишайники – симбиотические организмы. Строение и жизнь лишайников. Экологическая роль лишайников. Многообразие лишайников. Хозяйственное значение лишайников.

Лабораторные работы: Изучение строения лишайников.

Часть 3. Жизнь организмов на планете земля

Взаимосвязь организмов и окружающей среды. Многообразие условий обитания на планете. Среды жизни организмов. Приспособленность организмов к условиям обитания.

Влияние экологических факторов на организмы. Факторы неживой природы, факторы живой природы. Примеры экологических факторов.

Понятие природные зоны. Различные типы природных зон: влажный тропический лес, тайга, тундра, широколиственный лес, степь.

Природные зоны России, их обитатели. Редкие и исчезающие виды животных и растений разных природных зон, требующие охраны.

Своеобразие и уникальность живого мира материков: Африки, Австралии, Южной Америки, Северной Америки, Евразии, Антарктиды.

Часть 4. Человек на планете Земля

Когда и где появился человек. Предки Человека разумного. Орудия труда человека разумного. Биологические особенности современного человека.

Деятельность человека в природе в наши дни. Особенности поведения человека. Речь. Мышление.

Роль человека в биосфере. Экологические проблемы. Изменение человеком окружающей среды.

Причины исчезновения многих видов животных и растений.

Проявление современным человеком заботы о живом мире. Заповедники, Красная книга.

6-й класс

Часть 1. Наука о растениях

Растение – клеточный организм. Клетка - основная структурная единица организма растения. Отличительные признаки растительных клеток. Понятие о ткани растений.

Часть 2. Органы растений

Строение и основные органы цветкового растения. Цветок – орган полового размножения растений, строение и многообразие цветков

Корень, его строение, формирование и функции . Почва и ее роль в жизни растения. Роль удобрений для возделывания культурных растений. Строение и формирование побега. Почка. Видоизменения побега: клубень, луковица, корневище. Стебель и его строение. Лист, его строение и функции. Формирование семени и плода, их функции. Распространение плодов и семян. Строение семени. Прорастание семян.

Часть 3. Основные процессы жизнедеятельности растений

Функции частей цветка. Жизненный цикл цветкового растения. Половое размножение растений. Опыление и его формы. Соцветия – средство облегчить опыление.

Роль удобрений в жизни растений. Значение вегетативного размножения для растений. Типы прививок.

Влияние экологических факторов на растения.

Часть 4. Многообразие и развитие растительного мира

Систематика цветковых растений. Однодольные и двудольные растения. Многообразие и хозяйственное значение на примере растений своей местности. Важнейшие группы культурных растений, выращиваемые в своей местности. Значение цветковых растений в жизни человека.

Часть 5. Природные сообщества

Растительное сообщество. Основные жизненные формы растений (дерево, кустарник, травянистое растение). Взаимосвязь растений друг с другом и с другими живыми организмами. Сообщества леса, луга, степи, болота, тундры и пустыни и роль растений в них. Значение сообществ в жизни человека. Охрана растений.

Представители живого мира, населяющие природные сообщества. Различие природных сообществ. Строение природных сообществ.

7-й класс

Часть 1. Кто такие животные

Сравнительный метод

Цель науки – предсказание на основе опыта. Сравнительный метод. Сравнение по существенным и соответственным признакам. Гомология – существенное сходство, унаследованное от предков. Признаки гомологии органов: сходный набор частей, сходное положение органа среди других, наличие промежуточных форм. Аналогия – поверхностное сходство, не связанное с общностью происхождения.

Систематика. Искусственная и естественная системы. Систематическая группа. План строения – комплекс органов с их взаимосвязями, свойственных организмам определенной систематической группы. Основные систематические категории: вид, род, семейство, отряд, класс, тип, царство.

Отличия животных от других организмов

Строение клеток. Преимущество ядерных организмов – защита наследственного материала от процесса обмена веществ в клетке. Разделение труда между органоидами. План строения животной клетки. Автотрофный, гетеротрофный и миксотрофный способы питания.

Существенные признаки, объединяющие всех животных, отличающие их от других групп организмов (наличие пищеварения, подвижность, чувствительность, активный обмен веществ). Исключения из правила.

Характерные свойства доядерных, растений, грибов и лишайников. Комбинации признаков, отличающих животных от других групп (способы питания, движения, поведения, роль в экосистеме).

Часть 2. Простейшие

План строения простейших. Жизнедеятельность простейших на примере амёбы и инфузории-туфельки. Примеры многообразия простейших. Вода – среда активной жизни простейших.

Понятие о жизненном цикле. Жизненные циклы простейших (амеба, эвглена, грегарина, инфузория, малярийный плазмодий).

Роль простейших в биосфере и жизни человека. Роль фораминифер и радиолярий в образовании осадочных пород; роль паразитических простейших в регуляции численности позвоночных; болезни человека, вызываемые простейшими (на примере малярийного плазмодия). Представление о природных очагах инфекционных заболеваний. Лабораторные работы: Наблюдение инфузорий.

Часть 3. Низшие многоклеточные

Преимущества и недостатки многоклеточности. Разделение труда между клетками и взаимозависимость клеток разных типов. Координация функций клеток. Губки. Кишечнополостные – настоящие многоклеточные животные. Двухслойное строение и появление настоящих тканей. Возникновение кишечной полости и полостного пищеварения. Нервная система. Полип и медуза – жизненные формы. Жизнедеятельность и жизненные циклы гидроидных и сцифоидных кишечнополостных, коралловых полипов. Чередование поколений. Теория происхождения коралловых островов Ч. Дарвина. Особенности размножения и жизненный цикл кишечнополостных. Многообразие кишечнополостных. Регенерация низших многоклеточных.

Плоские черви – ползающие животные. Появление кожно-мускульного мешка, мезодермы, выделительной системы. Жизнедеятельность и жизненные циклы свободноживущего и паразитических плоских червей. Приспособления к паразитизму. Жизнедеятельность и жизненные циклы сосальщиков и ленточных червей. Меры профилактики заражения.

Круглые черви. Биологический прогресс на примере круглых червей. Первичная полость тела круглых червей. Сквозной кишечник. Жизнедеятельность и жизненные циклы круглых червей. Паразитические черви и борьба с очагами вызываемых ими болезней.

Часть 4. Высшие многоклеточные

Кольчатые черви, моллюски и членистоногие

План строения кольчатого червя. Вторичная полость тела (целом). Роль вторичной полости тела в жизни высших многоклеточных. Сегментация и причины ее возникновения. Возникновение кровеносной системы и примитивных конечностей (параподий).

Тип кольчатые черви. Жизненные циклы. Раздельнополые и гермафродитные кольчатые черви. Типы жизненных форм: подвижные (ползающие, плавающие), роющие, сидячие. Нереида и ее роль в питании морских рыб. Образ жизни дождевых червей и их роль в процессе почвообразования.

Общие черты планов строения моллюсков и членистоногих: появление наружного скелета (его преимущества и недостатки), распад кожно-мускульного мешка, редукция вторичной полости тела, незамкнутая кровеносная система.

План строения моллюсков. Раковина. Возникновение почек. Разбросанно-узловая нервная система. Сравнительный анализ брюхоногих, двустворчатых и головоногих.

План строения членистоногих. Разделение тела на отделы при сохранении сегментации. Хитиновый покров и рост во время линек. Членистые конечности. Разделение функций конечностей. Сравнительный анализ ракообразных, паукообразных и насекомых.

Тип моллюски. Примеры жизненных форм и жизненных циклов двустворчатых моллюсков; брюхоногих (морские моллюски, прудовик, виноградная улитка, слизень). Роль моллюсков в жизни человека (промысел и разведение съедобных моллюсков, добыча жемчуга и разведение жемчужниц, разрушение деревянных построек, повреждение урожая).

Тип членистоногие. Класс ракообразные. Примеры жизненных форм и жизненных циклов (планктонные рачки, криль, краб, дафнии и циклопы, речной рак). Роль ракообразных в жизни человека и питании промысловых животных.

Тип членистоногие. Класс паукообразные. Приспособления к жизни на суше. Примеры жизненных форм и жизненных циклов (паук, клещ). Паутина: ловчие сети,

убежище, кокон и парашют. Роль паукообразных в жизни человека (пауки-мухоловы, ядовитые пауки, клещи – переносчики клещевого энцефалита, возбудители чесоток).

Тип членистоногие. Класс насекомые. Приспособления к жизни на суше. Строение ротовых аппаратов. Полет насекомых. Окраска насекомых. Насекомые с полным и неполным превращением. Многообразие насекомых. Жизненные формы насекомых (фитофаги, хищники, паразиты, сапрофаги) на примере представителей отрядов прямокрылых, перепончатокрылых, жуков, двукрылых, чешуекрылых. Общественные насекомые (пчелы, осы, муравьи). Роль насекомых в жизни биосферы и человека. Насекомые-опылители. Насекомые-вредители. Биологические методы борьбы с вредителями. Насекомые – обитатели квартир (постельный клоп, таракан, фараонов муравей). Регуляция численности насекомых. Нарушение природных и создание антропогенных сообществ как причина появления вредителей.

Лабораторные работы: Наблюдение за дождевыми червями. Наблюдение за моллюсками. Наблюдение за дафниями и циклопами. Внешний вид насекомого.

Тип хордовые.

План строения и жизненные циклы низших хордовых. Закон зародышевого сходства и биогенетический закон. Их роль в объяснении происхождения позвоночных животных.

Позвоночные животные. Позвоночник – внутренний скелет. Бесчелюстные – первые позвоночные. Надкласс рыбы. Важнейшие черты строения и связанные с ними особенности образа жизни. Как рыба плавает? Непарные и парные плавники, их пассивная (рули глубины) и активная функции. Покровы рыб. Возникновение челюстей – органов схватывания добычи. Нервная система и органы чувств. Боковая линия. Двухкамерное сердце. Почки.

Жизненный цикл рыб. Наружное оплодотворение- высокая плодовитость или забота о потомстве? Брачное поведение и брачный наряд. Проходные рыбы.

Многообразие рыб. Класс хрящевые (акулы и скаты). Важнейшие черты строения и связанные с ними особенности образа жизни. Класс костные рыбы. Важнейшие черты строения и связанные с ними особенности образа жизни. Жизненные формы лучеперых рыб. Двоякодышащие. Кистеперые рыбы – предки наземных позвоночных.

Особенности экосистемы океана. Промысловое значение рыб. Рыбный промысел и его география. Основные группы промысловых рыб. Перепромысел и загрязнение водоемов – главные причины сокращения рыбных запасов. Пресноводное и морское рыбозаведение. Реаклиматизация и акклиматизация рыб. Аквариумное рыбоводство.

Класс земноводные. Важнейшие черты строения, связанные с жизнью на суше. Усиление опорной функции конечностей: неподвижное прикрепление пояса задних конечностей к позвоночнику. Шея, ее биологическая роль и причины отсутствия у рыб. Два круга кровообращения и трехкамерное сердце. Исчезновение механизма дыхания костных рыб. Возникновение легочного и кожного дыхания. Интенсификация кожного дыхания: голая влажная железистая кожа. Органы чувств земноводных.

Размножение и развитие земноводных. Связь размножения с водой. Метаморфоз. Хвостатые и бесхвостые амфибии и их особенности. Характерные земноводные своей местности.

Класс пресмыкающиеся. Первые настоящие наземные позвоночные. Интенсификация легочного дыхания. Практически полное разделение венозного и артериального токов крови даже при трехкамерном сердце и эффективный газообмен. Сухая, лишенная желез кожа. Защитный чешуйчатый покров и характер линьки. Экономный водный обмен. Интенсификация обмена и активизация жизнедеятельности. Особенности использования растительных кормов. Усложнение поведения, органов чувств и центральной нервной системы.

Размножение и развитие рептилий. Прямое развитие (без личинки и метаморфоза). Зародышевые оболочки. Скорлупа или наружные плотные оболочки яиц, препятствующие

потере воды и обеспечивающие защиту развивающегося зародыша. Независимость рептилий от водной среды.

Современные отряды (черепахи, ящерицы, змеи и крокодилы) и важнейшие отряды пресмыкающихся. Роль пресмыкающихся в природных сообществах. Характерные пресмыкающиеся своей местности.

Возникновение теплокровности. Экономный обмен веществ у рептилий и расточительный обмен веществ у птиц и млекопитающих.

Класс птицы. Полет. Среда обитания и требования, которые она предъявляет к организации птиц. Оперение и разнообразие его функций. Строение и функции пера. Как птица летает? Облегчение тела. Ограничение на использование зеленых растительных кормов летающими птицами. Интенсивный обмен веществ. Четырехкамерное сердце и его биологическая роль. Шея с головой и челюсти становятся основным манипулирующим органом. Беззубый клюв, зоб и их биологическая роль. Особенности дыхания птиц: легкие и воздушные мешки. Усложнение поведения и центральной нервной системы. Главное чувство – зрение.

Размножение и развитие птиц. Забота о потомстве: крупное яйцо, насиживание и выкармливание, защита птенцов. Выводковые и птенцовые птицы. Брачные инстинкты. Жизненный цикл птицы. Сезонные миграции и их причины. Оседлые и перелетные птицы.

Основные экологические группы птиц: воздушные (козодои, стрижи, колибри и ласточки), наземно-бегающие (страусы, дрофы и журавли), дневные хищники, совы, водно-воздушные (чайки и трубконосые), водно-прибрежные (кулики, пастушки, аистообразные и фламинго), водоплавающие (гусеобразные и пеликаны), ныряющие (гагары, поганки, бакланы, пингвины), наземно-лесные (куриные), древесные (ракшеобразные, кукушки, птицы-носороги, туканы, попугаи, дятлы, голуби, воробьиные). Характерные птицы своей местности.

Роль птиц в природе и в жизни человека. Промысловые и охотничьи птицы и рациональное использование их ресурсов. Охрана птиц и привлечение насекомоядных птиц. Домашние птицы.

Класс млекопитающие. Интенсификация обмена веществ. Волосяной покров и разнообразие его функций. Вторичное небо, сложная жевательная поверхность коренных зубов, дифференцировка зубной системы и обработка пищи во рту. Четырехкамерное сердце. Развитие центральной нервной системы и органов чувств. Происхождение млекопитающих.

Размножение и развитие у однопроходных, сумчатых и плацентарных. Забота о потомстве: утробное развитие, выкармливание детенышей молоком, обучение.

Основные экологические группы сумчатых, плотоядных (хищные и насекомоядные), рукокрылых, копытных (хоботные, непарно- и парнокопытные), мелких растительноядных (зайцеобразные и грызуны), приматов и морских млекопитающих (китообразные и ластоногие). Роль млекопитающих в природе и в жизни человека. Промысловые и охотничьи звери и рациональное использование их ресурсов. Охрана зверей. Домашние звери, разнообразие и происхождение их пород. Характерные млекопитающие своей местности.

Лабораторные работы: Скелет и покровы рыб. Скелет и покровы птиц. Перья. Зубная система и мех зверей.

Заключение

Животные – самый яркий пример биологического прогресса. Самое разнообразное царство живых организмов. Широкое распространение животных. Разнообразие типов животных и разнообразие в типе. Сложные и простые животные. Самые сложные: формы поведения, общественная жизнь, размножение, жизненные циклы, формы заботы о потомстве. Венец эволюции животных – человек

8-й класс

Введение

Человек – биосоциальное существо. Систематическое положение человека. Человек – животное (гетеротроф, питание с помощью рта, подвижность. Доказательства принадлежности человека к позвоночным, млекопитающим и приматам.

Часть 1. Общий обзор организма человека

Основные функции организма: питание, дыхание, выделение, движение, размножение, раздражимость, барьерная. Система органов осуществляет одну основную функцию. Орган – звено в выполнении этой функции. Основные системы органов (пищеварительная, дыхательная, выделительная, опорно-двигательная, репродуктивная, органы чувств, нервная, кожа), их состав и взаимное расположение.

Орган и ткань. Типы тканей: эпителиальная, мышечная, соединительная, нервная, репродуктивная.

Клетка и ее строение. Основные органеллы клетки и их функции. Тканевая жидкость – среда клеток организма.

Лабораторные работы: Знакомство с препаратами клеток и тканей.

Часть 2. Опорно-двигательная система

Опора, движение и защита. Состав и строение опорно-двигательного аппарата. Важнейшие отделы скелета человека. Функции скелета. Рост скелета. Типы соединения костей. Суставы. Хрящевая ткань суставов. Влияние окружающей среды и образа жизни на образование и развитие скелета. Переломы и вывихи.

Мышцы, их функции. Основные группы мышц тела человека. Статическая и динамическая работа мышц. Влияние ритма и нагрузки на работу мышц. Утомление при статической и динамической мышечной работе, роль активного отдыха. Сухожилия. Растяжение связок.

Первая помощь при ушибах, растяжениях связок, переломах и вывихах. Значение физического воспитания и труда для формирования скелета и развития мышц. Предупреждение искривления позвоночника и развития плоскостопия.

Кровоснабжение мышц и костей. Роль нервной системы в управлении движением.

Лабораторные работы: Определение при внешнем осмотре местоположения костей на теле.

Часть 3. Кровь, кровообращение

Кровь и кровеносная система. Кровь – соединительная ткань. Форменные элементы крови: эритроциты, лейкоциты, тромбоциты. Плазма. Функции крови: транспортная, газообменная, защитная, поддержание постоянной температуры тела, информационная. Группы крови: АВО; резус-фактор. Переливание крови. Постоянство состава крови. Болезни крови. Анализ крови и диагностика заболеваний. Свертывание крови. Воспалительная реакция.

Строение и функции кровеносной системы. Сердце и его главная функция. Влияние интенсивности работы организма и внешних воздействий на работу сердца. Сосуды: артерии, вены, капилляры. Артериальная и венозная кровь. Большой и малый круги кровообращения. Поглощение кислорода и выделение углекислого газа венозной кровью в легких. Всасывание питательных веществ и поглощение кислорода тканями организма из артериальной крови. Проникновение крови из артериального русла в венозное через полупроницаемые стенки капилляров. Предупреждение сердечно-сосудистых заболеваний. Первая помощь при кровотечениях. Лимфа и ее свойства. Лимфатическая система. Тканевая жидкость.

Лабораторные работы: Рассмотрение препарата мазка крови. Измерение пульса до и после нагрузки.

Часть 4. Дыхание

Биологическое значение дыхания. Воздухоносные пути и легкие, их строение и функции. Механизм вдоха и выдоха, роль диафрагмы, межреберной мускулатуры и грудной клетки в этом процессе. Жизненная емкость легких. Роль нервной и эндокринной систем в регуляции дыхания. Защита органов дыхания. Механизм газообмена в легких. Перенос кислорода и углекислого газа кровью. Клеточное дыхание.

Гигиена органов дыхания. Искусственное дыхание. Заболевания органов дыхания, их профилактика. Вредное влияние курения.

Лабораторные работы: Состав вдыхаемого и выдыхаемого воздуха, расчет жизненной емкости легких

Часть 5. Пищеварение

Строение и функции пищеварительной системы. Ротовая полость и первичная обработка пищи. Желудочно-кишечный тракт и пищеварение. Биологический смысл переваривания пищи. Всасывание питательных веществ в кровь. Внутриклеточное пищеварение. Окисление органических веществ и получение энергии в клетке. АТФ. Белки, жиры и углеводы пищи – источник элементарных «строительных блоков». Единство элементарных строительных блоков и всего живого в биосфере.

Рациональное питание. Состав пищи. Витамины. Энергетическая и пищевая ценность различных продуктов. Предупреждение глистных и желудочно-кишечных заболеваний, пищевых отравлений, первая доврачебная помощь при них.

Часть 6. Обмен веществ

Обмен веществ на уровне организма и клеток. Пластический и энергетический обмен и их взаимосвязь. Преобразование глюкозы, аминокислот и жиров в организме.

Часть 7. Выделение

Удаление твердых, жидких и газообразных веществ из организма (кишечник, выделительная система, кожа, легкие). Биологическое значение выделения продуктов обмена веществ.

Роль крови в выведении конечных продуктов обмена веществ из клеток. Органы мочевыделительной системы, их функции, профилактика заболеваний почек.

Часть 8. Кожа

Барьерная функция кожи. Строение и функции кожи. Роль кожи в терморегуляции. Гигиена кожи, гигиенические требования к одежде и обуви. Профилактика и первая помощь при ожогах и обморожении.

Часть 9. Эндокринная система

Железы внутренней секреции. Понятие о гормонах и путях их транспортировки к клеткам и тканям. Механизм воздействия гормонов. Специфическая реакция клеток и тканей организма на воздействие гормонов. Роль нервной системы в регуляции работы желез внутренней секреции.

Гипофиз и его роль в поддержании целостной работы организма. Щитовидная и поджелудочная железа, их роль в поддержании целостной работы организма. Заболевания, вызванные нарушением функций щитовидной и поджелудочной железы. Условия возникновения сахарного диабета. Надпочечники, их роль в поддержании целостной работы организма. Внутрисекреторная функция половых желез. Вторичные половые признаки.

Часть 10. Нервная система

Значение нервной системы в регуляции и согласованности функций организма. Понятие о рефлексе. Центральная и периферическая нервная система и их роль. Строение и функции спинного мозга и отделов головного мозга. Рефлекторная дуга. Роль вегетативной нервной системы в регуляции работы внутренних органов. Кора больших полушарий.

Часть 11. Органы чувств. Анализаторы

Понятие об анализаторах. Зрительный анализатор, его функционирование и значение. Ведущее значение зрения в получении информации об окружающей среде. Строение глаза и зрение. Основные нарушения и заболевания глаза. Слуховой анализатор, его

функционирование и значение. Ухо и слух. Строение и функции уха. Болезни органов слуха. Обонятельный анализатор, его функционирование и значение. Строение и функции органов обоняния. Вкусовой анализатор. Язык и чувство вкуса. Органы равновесия, их расположение и значение. Осязание. Гигиена органов чувств.

Часть 12. Поведение и психика

Предмет психологии. Взаимосвязь анатомических, физиологических и психологических особенностей человека и его развития. Темперамент и эмоции – проявление взаимосвязи психологического и физиологического в человеке.

Темперамент. Основные типы темперамента как основа одной из типологий личности.

Эмоции и эмоциональное состояние (настроение, аффект, стресс, депрессия). Тревожность как эмоциональное состояние и как характеристика личности. Позитивные и негативные стороны тревожности. Внешнее выражение эмоций. Способы выхода из отрицательных эмоциональных состояний. Аутотренинг.

Мужской и женский тип поведения как проявление взаимосвязи биологического и социального в человеке.

Нераскрытые возможности человека.

Часть 13. Индивидуальное развитие организма (7 ч.)

Воспроизведение и индивидуальное развитие.

Биологический смысл размножения. Причины естественной смерти.

Биологический смысл перекрестного размножения. Первичные половые признаки.

Половая система, ее строение и функции. Оплодотворение. Индивидуальное развитие. Эмбриональное развитие человека. Развитие человека после рождения. Половые и возрастные особенности. Влияние алкоголя, никотина и других факторов на потомство.

Женщины и мужчины. Биологический смысл вторично-половых признаков и поведения.

Здоровье: «постоянство внутренней среды есть условие свободной и независимой жизни». Принцип слабого звена. Причины возникновения болезней – нарушение внутренней среды на уровне целого организма, органа, клетки. ВИЧ-инфекция и ее профилактика.

Нарушение постоянства внутренней среды человека как следствие химического, бактериального и вирусного отравления, радиоактивного загрязнения. Профилактика и первая помощь при тепловом и солнечном ударах, электрошоке. Аллергические и онкологические заболевания человека. Вредное влияние курения, алкоголя и употребления наркотиков. Общественная роль здорового образа жизни.

Высшая нервная деятельность.

Учение о высшей нервной деятельности И.М. Сеченова и И.П. Павлова. Безусловные и условные рефлексы и их значение. Биологическое значение образования и торможения условных рефлексов.

Особенности высшей нервной деятельности человека. Сознание как функция мозга. Мышление. Возникновение и развитие речи. Память и ее виды. Биологическое и социальное в поведении человека. Гигиена умственного труда.

Познание окружающего мира. Ощущения. Анализ восприятий.

Ритмы жизни. Бодрствование и сон, функции сна. Гигиена сна. Режим дня и здоровый образ жизни.

Лабораторные работы: Проверьте свою память. Обнаружение «слепого пятна». Зрачковый рефлекс.

9-й класс

Введение в основы общей биологии

Биология – наука о живом мире. Разнообразие и общие свойства живых организмов. Признаки живого: клеточное строение, обмен веществ и превращение энергии, раздражимость, гомеостаз, рост, развитие, воспроизведение, движение, адаптация.

Многообразие форм жизни, их роль в природе. Уровни организации живой природы.

Часть 1. Основы учения о клетке

Клеточная теория. Строение клеток прокариот и эукариот, клеток растений, грибов и животных (рисунки). Основные функции клеточных органелл. Взаимодействие ядра и цитоплазмы в клетке.

Химический состав живых организмов. Неорганические (вода, минеральные соли) и органические вещества (белки, нуклеиновые кислоты, углеводы, липиды: жиры и масла) и их основные функции в организме.

Биосинтез белка как регулируемый процесс. Программное обеспечение: роль генов. Ферменты и их регуляторная функция (белки в роли ферментов запускают биосинтез белка). Биосинтез углеводов. Фотосинтез. Поступление энергии в клетку из внешнего источника (энергия солнца) и синтез первичных органических соединений из неорганических веществ. Фиксация энергии солнечного излучения в форме химических связей. Автотрофы и гетеротрофы. Хемосинтез. Обмен веществ в клетке. Мембрана – универсальный строительный материал клеточных органелл. Поступление веществ в клетку. Фагоцитоз и пиноцитоз.

Цикл деления и развития клетки. Митоз и мейоз. Роль генов и хромосом в передаче наследственных признаков в ряду клеточных поколений и поколений организмов. Лабораторная работа: «Сравнение растительной и животной клеток»

Часть 2. Размножение и индивидуальное развитие организмов (онтогенез)

Размножение. Половое и бесполое размножение и их биологический смысл. Образование половых клеток. Оплодотворение. Зигота – оплодотворенная яйцеклетка.

Онтогенез – индивидуальное развитие организма. Закон зародышевого сходства К. Бэра. Биогенетический закон Мюллера-Геккеля. Эмбриональное и постэмбриональное развитие. Жизненные циклы: личинка и взрослый организм, метаморфоз, смена поколений. Достоинства и недостатки разных типов жизненных циклов.

Типичный онтогенез многоклеточного организма. Важнейшие стадии онтогенеза. Биологический смысл дробления и эквипотенциального деления клеток. Избыточная генетическая информация каждой клетки – предпосылка регуляции ее функций в процессе развития организма: возможность регенерации, изменение функций клетки в процессе ее дифференциации. Вегетативное размножение.

Лабораторная работа: Рассмотрение микропрепаратов делящихся клеток.

Часть 3. Основы учения о наследственности и изменчивости

Наследственность и изменчивость – свойства организмов. Генетика – наука о закономерностях наследственности и изменчивости. Законы наследования признаков Г. Менделя. Закон доминирования и исключения из него. Правило независимого расщепления признаков. Принцип чистоты гамет. Генотип и фенотип. Взаимодействие генов. Генетическое определение пола и связь генов с хромосомами. Цитологические основы наследственности. Линейное расположения генов в хромосоме: сцепленное наследование и кроссинговер.

Примеры изменчивости. Норма реакции: наследственная и ненаследственная изменчивость. Генотип и фенотип. Мутации. Главное обобщение классической генетики: наследуются не признаки, а норма реакции. Регуляторная природа реализации наследственной информации в ходе онтогенеза.

Наследование признаков у человека. Наследственные болезни, их причины и предупреждение.

Определение пола. Наследование признаков, сцепленных с полом. Значение генетики в медицине и здравоохранении.

Закономерности изменчивости. Виды изменчивости: наследственная и ненаследственная. Генотипическая (комбинативная и мутационная) изменчивость. Модификационная изменчивость. Онтогенетическая изменчивость. Причины изменчивости.

Опасности загрязнения природной среды мутагенами. Использование мутаций для выведения новых форм растений. Генетически модифицированные организмы, их значение.

Понятие о генофонде. Понятие о генетическом биоразнообразии в природе и хозяйстве.

Лабораторная работа: Выявление генотипических и фенотипических проявлений у растений разных видов (или сортов), произрастающих в неодинаковых условиях

Часть 4. Основы селекции растений, животных и микроорганизмов

Генетические основы селекции организмов. Задачи и методы селекции. Учение Н.И. Вавилова о центрах многообразия и происхождения культурных растений.

Достижения селекции растений. Особенности методов селекции животных. Достижения селекции животных. Особенности региональной флоры и фауны.

Основные направления селекции микроорганизмов. Клеточная инженерия и её роль в микробиологической промышленности. Понятие о биотехнологии.

Часть 5. Происхождение жизни и развитие органического мира

Происхождение жизни на Земле. Клеточная форма организации жизни. Происхождение эукариот. Возникновение многоклеточных. Скелетная революция. Выход многоклеточных на сушу. Наземные позвоночные – как сообщество сборщиков урожая. Человек – плоть от плоти наземных позвоночных. Экологическая роль человека в биосфере – суперпотребитель всевозможных ресурсов, включая минеральные.

Представления о возникновении жизни на Земле в истории естествознания.

Гипотеза Опарина - Холдейна и современная теория возникновения жизни на Земле.

Появление первичных живых организмов. Зарождение обмена веществ. Возникновение матричной основы передачи наследственности. Предполагаемая гетеротрофность первичных организмов. Раннее возникновение фотосинтеза и биологического круговорота веществ. Автотрофы, гетеротрофы, симбионты.

Эволюция прокариот и эукариот. Влияние живых организмов на состав атмосферы, осадочных пород; участие в формировании первичных почв. Возникновение биосферы.

Этапы развития жизни на Земле. Основные приспособительные черты наземных растений. Эволюция наземных растений. Освоение суши животными. Основные черты приспособленности животных к наземному образу жизни.

Появление человека. Влияние человеческой деятельности на природу Земли.

Часть 6. Учение об эволюции

Основные положения теории Ч. Дарвина об эволюции органического мира. Искусственный отбор и его роль в создании новых форм. Изменчивость организмов в природных условиях. Движущие силы эволюции: наследственность, изменчивость, борьба за существование, естественный и искусственный отбор. Приспособленность как результат естественного отбора. Относительный характер приспособленности. Многообразие видов – результат эволюции.

Современные представления об эволюции органического мира, основанные на популяционном принципе. Вид, его критерии. Популяционная структура вида. Популяция как форма существования вида и единица эволюции. Элементарный материал и факторы эволюции.

Процессы видообразования. Понятие о микроэволюции и макроэволюции. Биологический прогресс и биологический регресс. Основные пути достижения биологического прогресса: ароморфоз, идиоадаптация, дегенерация. Основные закономерности эволюции.

Влияние деятельности человека на микроэволюционные процессы в популяциях. Проблемы исчезновения и сохранения редких видов. Ценность биологического разнообразия в устойчивом развитии природы.

Движущие силы и результаты эволюции. Формирование приспособлений к среде обитания. Относительный характер приспособленности. Система органического мира.

Свидетельства об эволюции из области систематики,
Лабораторная работа: Изучение изменчивости у организмов.

Часть 7. Происхождение человека (антропогенез)

Место человека в системе органического мира. Человек как вид, его сходство с животными и отличие от них.

Доказательства эволюционного происхождения человека от животных. Морфологические и физиологические отличительные особенности человека. Речь как средство общения у людей. Биосоциальная сущность человека. Взаимосвязь социальных и природных факторов в эволюции человека. Социальная и природная среда, адаптация к ней человека.

Человеческие расы, их родство и происхождение. Человек как единый биологический вид. Движущие силы и этапы эволюции человека: древнейшие, древние и современные люди,

Основные этапы происхождения человека: австралопитеки, архантропы, палеоантропы, неоантропы. Выход человекообразных обезьян в открытый ландшафт. Пространственная экстраполяция – источник разума и орудийной деятельности. От стада к коллективу. Речь и вторая сигнальная система как средство управления коллективом. Освоение огня. Большой коллектив и охота на крупных млекопитающих. Возникновение искусства и религии.

Часть 8. Основы экологии

Экология – наука о взаимосвязях организмов с окружающей средой. Среда – источник веществ, энергии и информации.

Экологические факторы среды: абиотические, биотические и антропогенные. Основные закономерности действия факторов среды на организмы.

Взаимоотношения организмов и их адаптации к абиотическим (свет, температура, влажность, субстрат), биотическим (конкуренция, хищничество и паразитизм, мутуализм, комменсализм, нейтраллизм) и антропогенным факторам среды. Роль внешних и внутренних факторов в регуляции проявления индивидуальных адаптаций: сезонные наряды, линька, сезонный цикл жизни, сезон размножения. Особенности жизни в водной, наземно-воздушной, почвенной средах. Организм как среда обитания. Понятие об экологической нише и жизненной форме.

Современный экологический кризис и активный ответ биосферы. Проблемы загрязнения, истощения ресурсов и разорения земель, вымирания ключевых звеньев биосферного круговорота, перенаселения, голода.

Как предотвратить дальнейшее развитие экологического кризиса. Два пути человечества (самоограничение или поиски путей устойчивого развития). Необходимость объединения усилий всего человечества в решении проблем экологического кризиса. Роль биологии в жизни людей. Осознание исключительной роли жизни на Земле в создании и поддержании благоприятных условий жизни человечества. Роль экологических и биосферных знаний в установлении пределов безопасной активности людей. Роль медицины, сельского и лесного хозяйства, биотехнологии в решении проблем, стоящих перед человечеством.

3. Тематическое планирование учебного предмета «Биология»

5 класс

№ п/п	Тема раздела	Кол-во часов
1	Биология – наука о живом мире	8
2	Многообразие живых организмов	10
3	Жизнь организмов на планете Земля	8
4	Человек на планете Земля	8

6 класс

№ п/п	Тема раздела	Кол-во часов
1	Наука о растениях	5
2	Органы растений	9
3	Основные процессы жизнедеятельности растений	6
4	Многообразие и развитие растительного мира	11
5	Природные сообщества	3

7 класс

№ п/п	Тема раздела	Кол-во часов
1	Кто такие животные	4
2	Простейшие	4
3	Низшие многоклеточные	4
4	Высшие многоклеточные	20
5	Заключение	2

8 класс

№ п/п	Тема раздела	Кол-во часов
1	Введение	2
2	Общий обзор организма человека	5
3	Опорно-двигательная система	8
4	Кровь, кровообращение	9
5	Дыхание	5
6	Пищеварение	7
7	Обмен веществ	3
8	Выделение	2
9	Кожа	4
10	Эндокринная система	2
11	Нервная система	5
12	Органы чувств. Анализаторы	5
13	Поведение и психика	7
14	Индивидуальное развитие организма	4

9 класс

№ п/п	Тема раздела	Кол-во часов
1	Введение в основы общей биологии	3
2	Основы учения о клетке	11
3	Размножение и индивидуальное развитие организмов (онтогенез)	7
4	Основы учения о наследственности и изменчивости	12
5	Основы селекции растений, животных и микроорганизмов	5
6	Происхождение жизни и развитие органического мира	5
7	Учение об эволюции	8
8	Происхождение человека (антропогенез)	7
9	Основы экологии	10